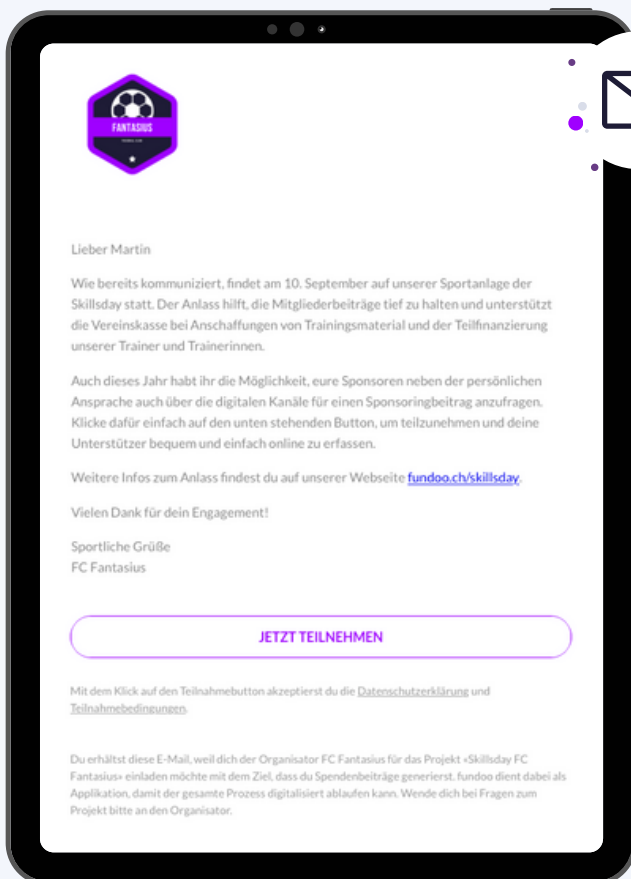


Digitale Spendensuche - fundoo kurz erklärt

Wir organisieren unseren Spe mit fundoo. Mit Hilfe des Spendentools vereinfacht sich das gesamte Handling, angefangen bei der Suche von Unterstützern bis zur Verrechnung der Spenden. fundoo legt grossen Wert auf den Datenschutz, die Daten werden nicht an Dritte weitergegeben und ausschliesslich für das entsprechende Projekt verwendet. Wir erklären dir kurz, wie du fundoo für deine Spendensammlung nutzen kannst.



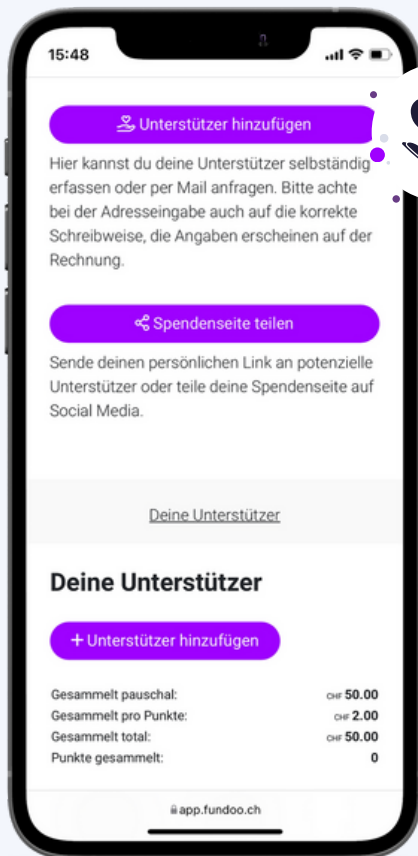
Schritt 1: Einladung per E-Mail

Du erhältst vom Verein via E-Mail eine Teilnahmeaufforderung mit einem Link zu deinem Profil. Klicke einfach auf den Button «jetzt teilnehmen»

Schritt 2: Projektinfo und Profilbild

In deinem Profil erhältst du die wichtigsten Infos zum Anlass. Um deine Unterstützungsanfragen persönlicher zu gestalten, kannst du auf deinem Profil ein Profilbild hinzufügen. Wichtiger ist jedoch die persönliche Nachricht an die angefragte Person, mit der du deine persönliche Note einbringst.



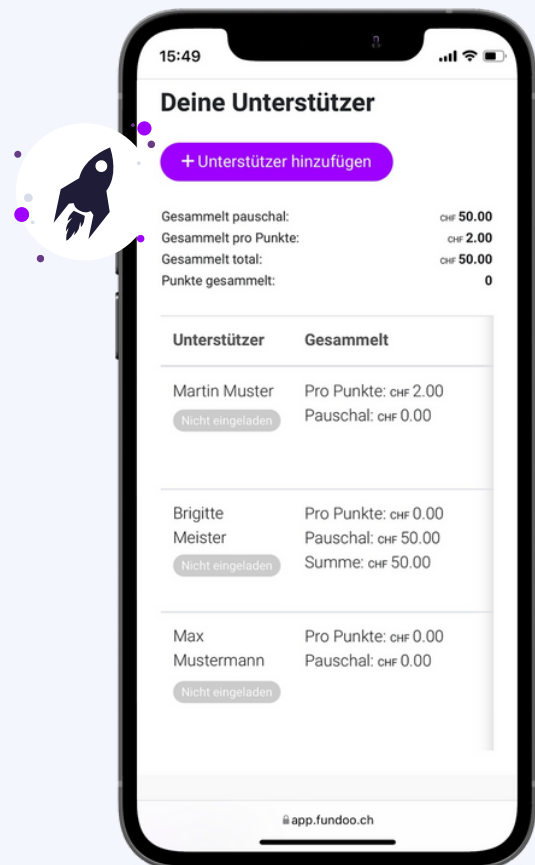


Schritt 3: Spenden sammeln

Erfasse deinen Unterstützer direkt über den Button «Unterstützer hinzufügen». Du kannst für diesen Unterstützer anschliessend direkt eine Spende eintragen oder diesen per E-Mail zum Spenden einladen. Teile deine persönliche Spendenseite über den Button "Spendenseite teilen" auch ganz einfach als Link, via WhatsApp, Facebook, LinkedIn oder über dein persönliches Mail.

Schritt 4: Aktivitäten beobachten

Eine Übersicht deiner Unterstützer findest du jederzeit aktuell in deinem Profil. Falls dir bei der Eingabe der Daten einen Fehler unterlaufen ist, kannst du Unterstützer löschen und nochmals neu erfassen. Spendenzusagen über deine öffentliche Spendenseite können nur vom Organisator bearbeitet werden.





FAQ's

Bestimmt hast du noch weitere Fragen zum Spendenprojekt mit fundoo. Wir haben dir deswegen auf dieser Seite einige Fragen und Antworten zusammengestellt.

Was wenn mein Unterstützer keine E-Mail Adresse besitzt?

Du hast noch immer die Option, Unterstützer mit ihrer Wohnadresse einzutragen. Bitte nutze diese Option jedoch nur im «Notfall». Du hilfst deinem Verein so, Geld und Ressourcen zu sparen.

Wie kann ich nun von Tür zu Tür gehen, um Unterstützer zu sammeln?

In der Einladung wurde dir ein Formular zugeschickt, welches du ausdrucken kannst, um weiterhin mit der herkömmlichen Art auf Unterstützungssuche zu gehen.

Was wenn mich jemand direkt mit Bargeld sponsoren möchte?

Sammele die Barbeträge und erfasse am Schluss in fundoo eine Pauschalspende über den gesamten Betrag. Gib dabei deine Adresse an und du erhältst dann eine Rechnung.

Wie funktioniert das denn mit meinen Sponsoren?

Deine Unterstützer erhalten deine Spendenanfrage. Sie tragen ihre Spende ein (pro Einheit oder Pauschal) und vervollständigen ihre Adresse. Nachdem der Anlass beendet ist, erhalten sie eine Abrechnung und können die Überweisung bequem und einfach online tätigen.

Was wenn ich keine Einladung / keinen Link von meinem Verein erhalten habe?

Der Verein verschickt die Einladungen immer an die von ihm bekannte Haupt-E-Mail Adresse. Hast du die verschiedenen Konten geprüft? Spam-Check gemacht? Falls du tatsächlich keine Einladung erhalten hast, hilft dir dein Verein bestimmt gerne weiter.

Optional: Was passiert, wenn ich mein Spendenziel (Mindestbeitrag) nicht erreiche?

Im System kann pro Mitglied ein Spendenziel festgelegt werden. Erreicht ein Mitglied sein Ziel nicht, können sogenannte Differenzrechnungen ausgelöst werden. Das Mitglied erhält dann im Anschluss eine elektronische Rechnung über den Fehlbetrag.

Alles klar soweit? ...dann auf die Plätze, fertig, los! Wir wünschen dir erfolgreiches Sammeln!